



**Provozní dokument manažera provozu ÚČOV  
č. 06/2020**

---

**Požární evakuační plán  
Provoz ÚČOV  
ÚČOV – stávající vodní linka**

---

Vydání č.:	2
Účinnost od:	01.06.2023
Správce dokumentu:	provoz ÚČOV
Zpracovatel:	Jan Rokos, SEVA Controls s.r.o.
Odpovědná osoba:	Bc. Petr Čech

*h*

# POŽÁRNÍ EVAKUAČNÍ PLÁN

## Provoz ÚČOV

1. **Za vyhlášení a evakuaci odpovídá** člen preventivní požární hlídky zřízené pro provoz ÚČOV. V případě jeho nepřítomnosti jiný člen preventivní požární hlídky.

2. **Evakuace bude vyhlášena** voláním „**HOŘÍ**“, venkovními a vnitřními sirénami, příp. údery na kolejnici.

**Telefonní linka ohlašovny požárů: 352 (220 414 352) nebo 257 210 376**

Člen preventivní požární hlídky informuje ohlašovnu požárů (velín energocentra) o nutnosti vyhlášení požárního poplachu. Obsluha ohlašovny požárů spustí venkovní a vnitřní sirény.

3. **Evakuace bude řízena** z velínu energocentra.

4. **Osoby a prostředky, s jejichž pomocí bude evakuace prováděna**

Evakuaci jednotlivých pracovišť provozu ÚČOV při požáru organizují členové preventivní požární hlídky. Evakuace bude zaměřena na evakuaci osob, příp. materiálu. Jednotliví vedoucí zaměstnanci zajistí evakuaci osob a materiálu na jimi řízených pracovištích, zkontrolují opuštění jimi řízených pracovišť všemi zaměstnanci a osobami a následně tuto skutečnost sdělí členovi preventivní požární hlídky. S evakuací pomáhají i ostatní členové preventivní požární hlídky.

Po příjezdu jednotky PO informuje velitel preventivní požární hlídky velitele zásahu o stavu evakuace.

5. **Způsob a cesty evakuace**

Evakuace bude probíhat jako současná po vyznačených únikových cestách. Z jednotlivých technologických objektů vedou únikové cesty přímo na volné prostranství.

Administrativní budova bude evakuována dle vlastního požárního evakuačního plánu.

6. **Místa soustředění evakuovaných osob**

Pracoviště umístěná od vyhřívacích nádrží směrem proti proudu Vltavy – **chodník na mostě směrem k Papírenské ulici** (zákaz shromažďování na pozemní komunikaci určené pro vozidla)

Pracoviště umístěná od vyhřívacích nádrží směrem po proudu Vltavy – **prostor na severní hrázi u stavidlové komory**

7. **Osoby pověřené kontrolou počtu evakuovaných osob**

Kontrolu počtu evakuovaných osob provede příslušný vedoucí zaměstnanec organizační jednotky a výsledek sdělí členovi preventivní požární hlídky.

8. **Zabezpečení první pomoci**

V případě potřeby bude povolána zdravotnická záchranná služba, která bude poskytovat první pomoc, tel. číslo **155** či **112**.

9. **Evakuovaný materiál**

Z jednotlivých technologických a provozních pracovišť budou evakuovány především tlakové lahve s hořlavými a hoření podporujícími plyny a další materiál, který byl určen příslušným vedoucím zaměstnancem. Materiál bude uložen na volné prostranství tak, aby byl mimo ohrožení a nepřekážel pohybu osob, dopravě a zásahu jednotky požární ochrany. Evakuaci tlakových lahví s hořlavými a hoření podporujícími plyny, příp. jiného hořlavého či výbušného materiálu zajistí preventivní požární hlídka. V případě, že nebude možné všechen nebezpečný materiál z pracovišť odstranit, bude o tom bezprostředně informován velitel zásahu. Informace o druhu, počtu a umístění tlakových lahví určených k evakuaci a o místě jejich soustředění podá veliteli zásahu preventivní požární hlídka nebo vedoucí střediska ČLK.

V Praze dne: 01.06.2023

**JAN ROKOS**  
OZO PO: Z-OZO-216/2009  
OZO BOZP: TEP/85/PREV/2021

**SEVA**  
CONTROLS

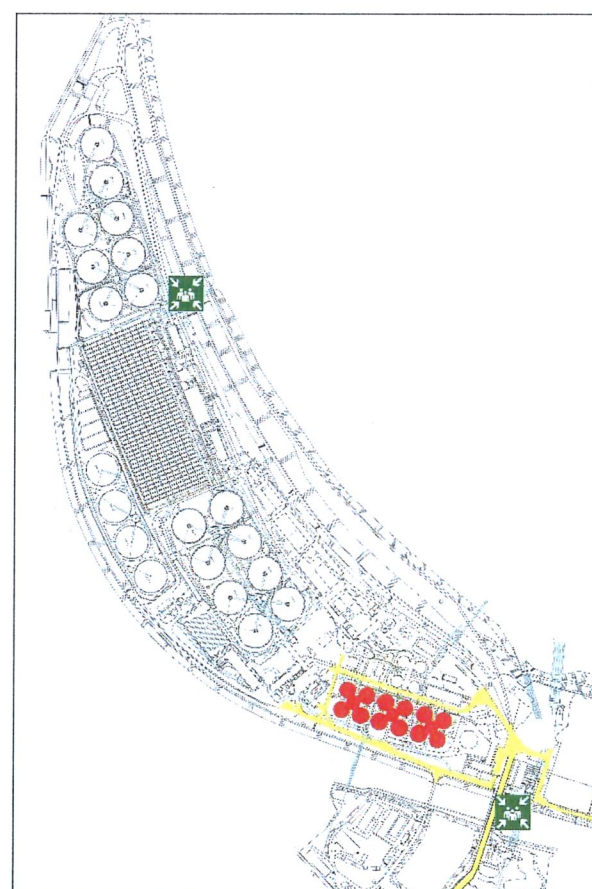
Zpracoval: Jan Rokos, Z-OZO-216/2009, SEVA Controls s.r.o.

  
Bc. Petr Čech  
manažer provozu ÚČOV



# ÚNIKOVÝ PLÁN

## Vyhnívací nádrže



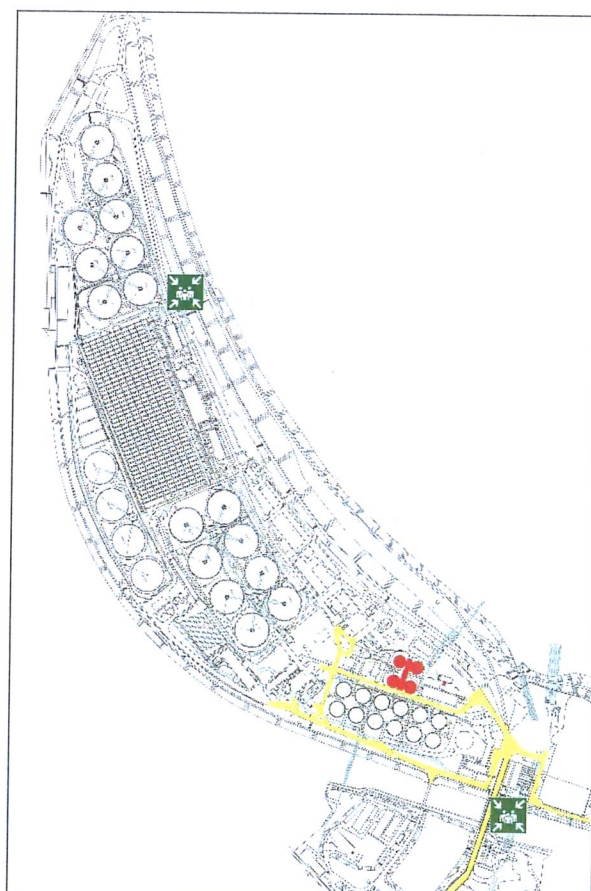
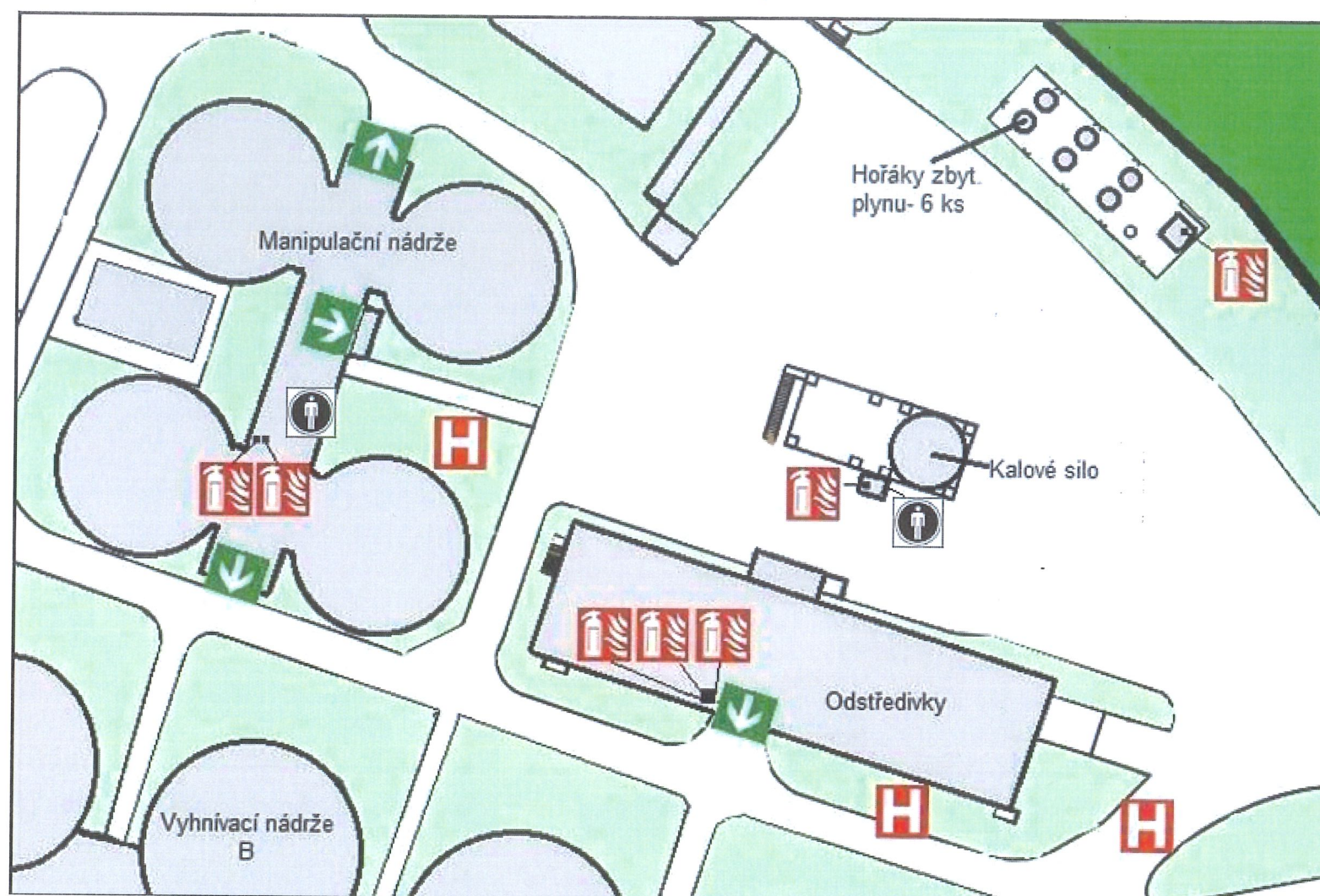
Objekt:	Provoz ÚČOV
Zhotovitel:	Ing. Marie Burrow, Š-OZO-79/2007
Datum vyhotovení:	03.08.2020
Číslo plánu / změna:	001/1

LEGENDA	
	Umístění únikového plánu
	Nouzový východ se směrovou šipkou bezpečného východu
	Hydrant
	Hasící přístroj
	Shromaždiště evakuovaných osob








# ÚNIKOVÝ PLÁN

## Manipulační nádrže č. 1, 2, 3 na vyhnílý kal + kalové silo



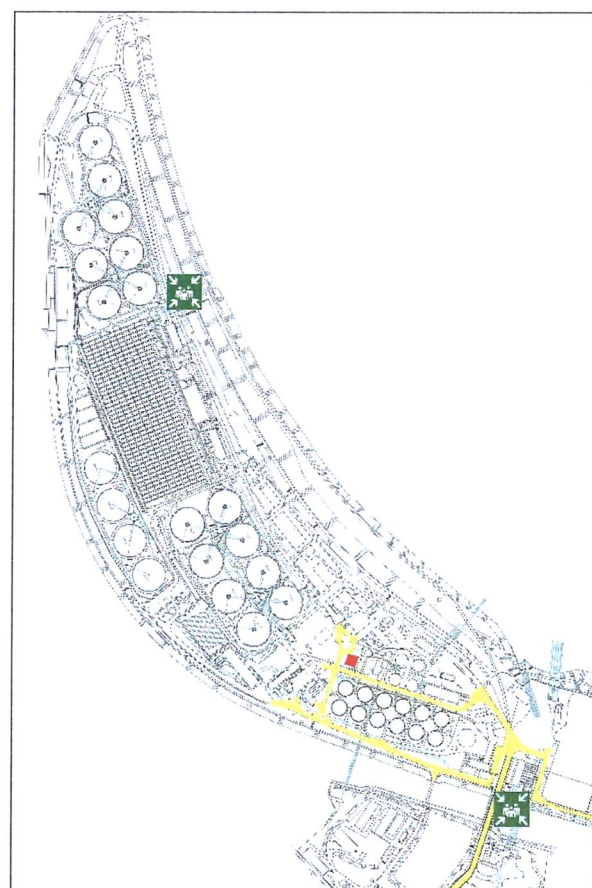
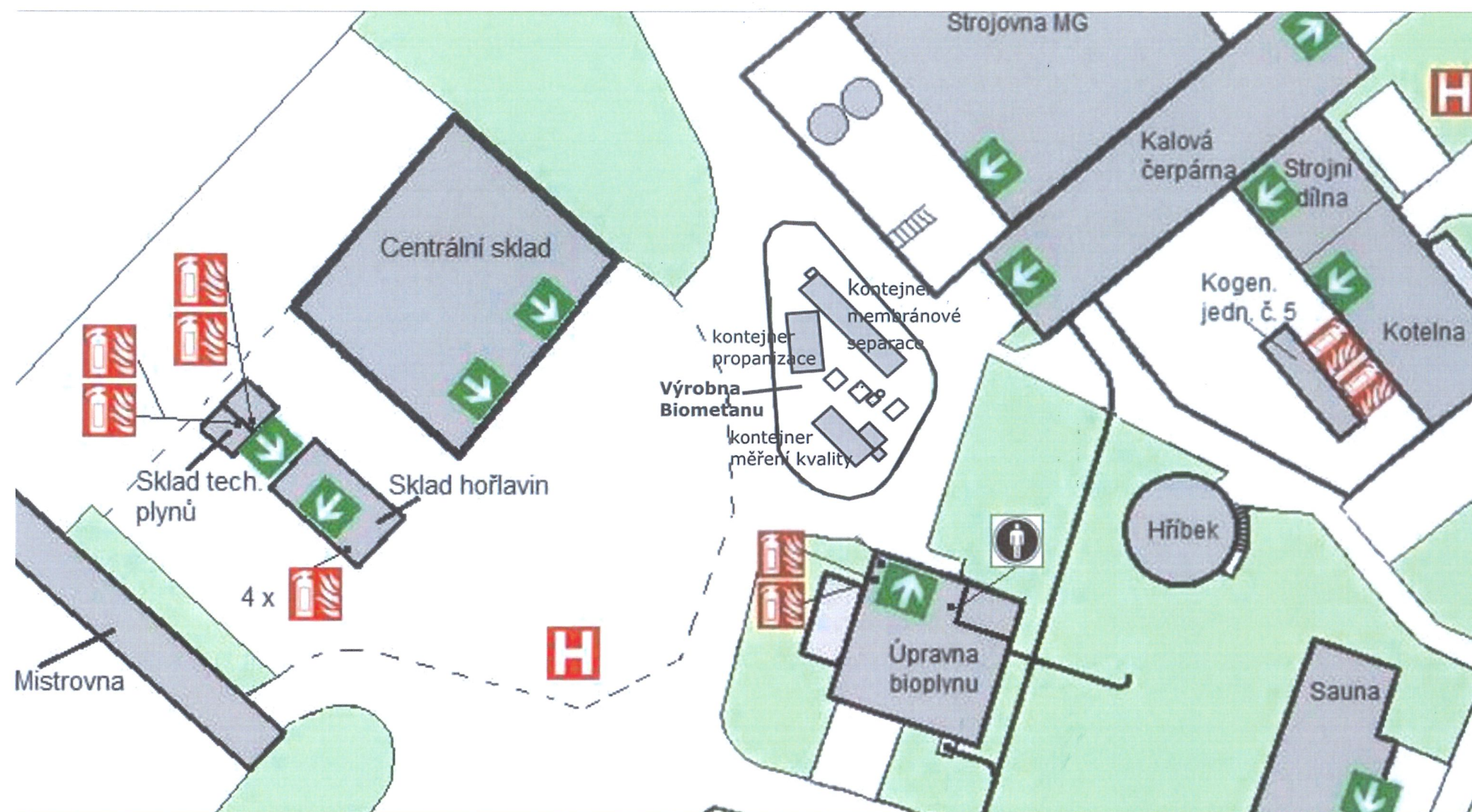
Objekt:	Provoz ÚČOV
Zhotovitel:	Ing. Marie Burrow, Š-OZO-79/2007
Datum vyhotovení:	03.08.2020
Číslo plánu / změna:	002/1

LEGENDA	
	Umístění únikového plánu
	Nouzový východ se směrovou šipkou bezpečného východu
	Hydrant
	Hasicí přístroj
	Shromaždiště evakuovaných osob








# ÚNIKOVÝ PLÁN

## Úpravna bioplynu a Výrobn Biometanu



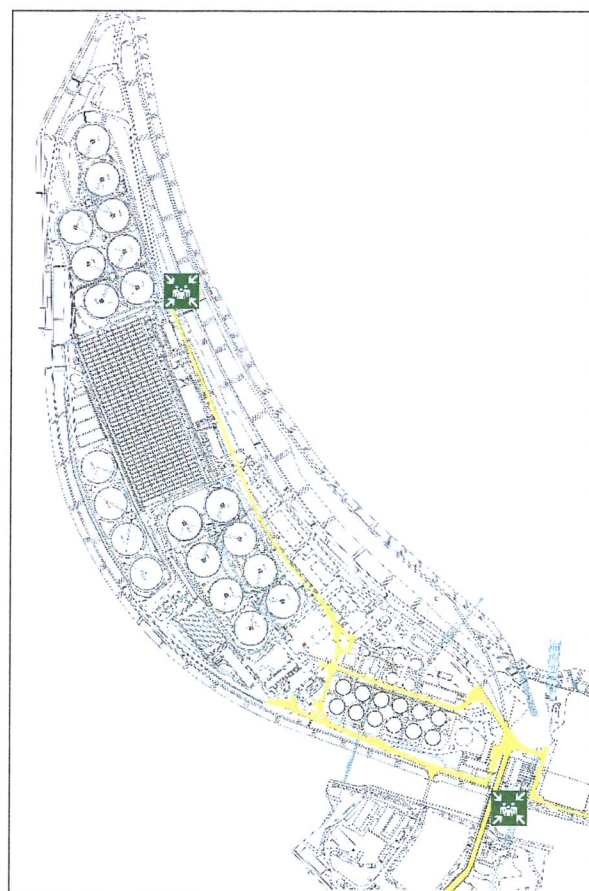
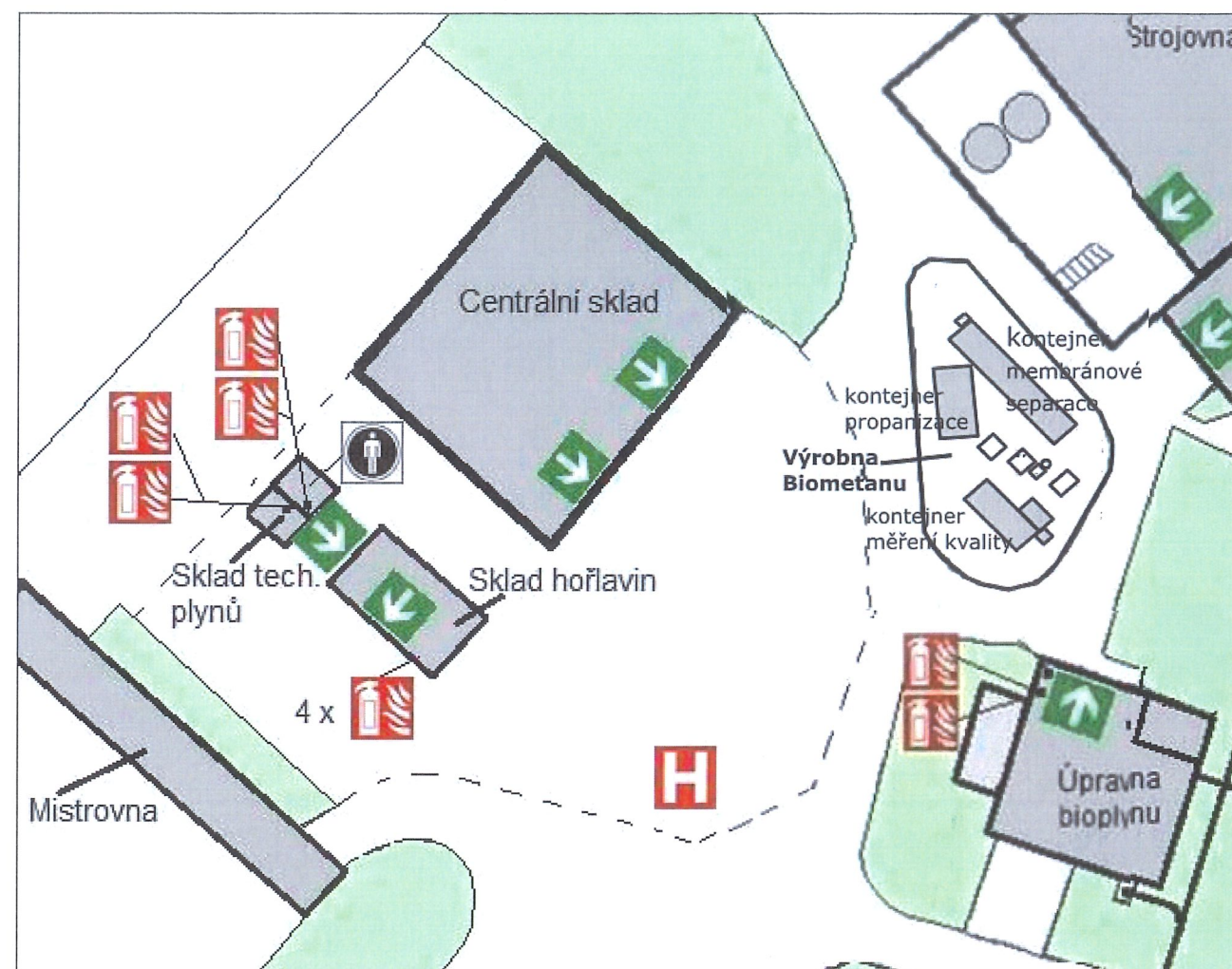
Objekt:	Provoz ÚČOV
Zhotovitel:	Jan Rokos, Z-OZO-216/2009
Datum vyhotovení:	01.06.2023
Číslo plánu / změna:	003/2

LEGENDA	
	Umístění únikového plánu
	Nouzový východ se směrovou šipkou bezpečného východu
	Hydrant
	Hasicí přístroj
	Shromaždiště evakuovaných osob



# ÚNIKOVÝ PLÁN

## Sklad technických plynů – útvar nákupu a logistiky



Objekt:	Provoz ÚČOV
Zhotovitel:	Jan Rokos, Z-OZO-216/2009
Datum vyhotovení:	01.06.2023
Číslo plánu / změna:	004/2

LEGENDA	
	Umístění únikového plánu
	Nouzový východ se směrovou šipkou bezpečného východu
	Hydrant
	Hasicí přístroj
	Shromaždiště evakuovaných osob